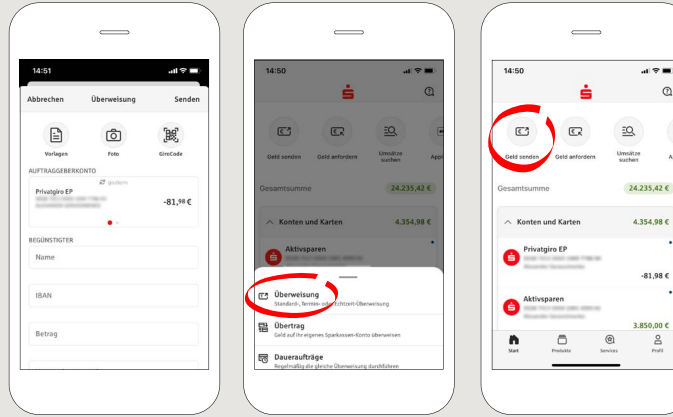


ينطبق الوصف التالي على نظام التشغيل iOS. قد يختلف الإجراء قليلاً بالنسبة لأنظمة تشغيل الأجهزة المحمولة الأخرى.

1 ابدأ تشغيل تطبيق الادخار من خلال النقر على **App-Symbol** وأدخِل كلمة المرور الخاصة بك.



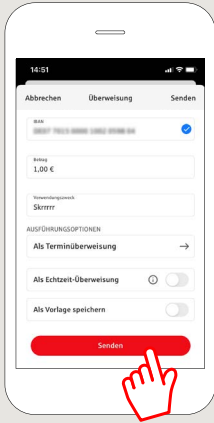
2 على الشاشة الرئيسية، انقر على الرمز «Überweisen». لديك ثلاثة خيارات لإدخال بيانات التحويل.



3 اختر مستلماً ضمن «Vorlagen» أو أدخِل البيانات في نموذج التحويل.

نصيحة: يتم إكمال تفاصيل المستلم تلقائياً إذا كنت قد قمت بالفعل بتحويل الأموال أو تلقى الأموال من نفس المستلم.

ثم انقر على «Senden». تنتقل الآن إلى تطبيق **S-pushTAN-App** (الخطوة 5).

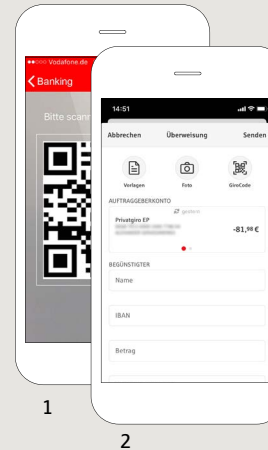


يمكنك أيضاً تسجيل التحويل كما يلي:

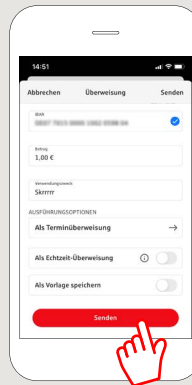
3.1 باستخدام وظيفة الصورة: انقر على الرمز «Foto». التقط صورة لإيصالك. يتم نقل بيانات الطلب إلى نموذج التحويل. تحقق من تفاصيل الطلب. تابع إلى الخطوات 4 و5.



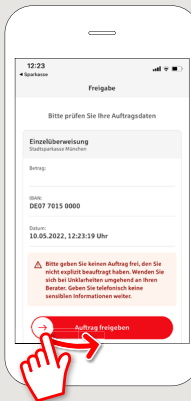
3.2 باستخدام كود-QR: انقر على الرمز «GiroCode». امسح كود-QR ضوئياً. تظهر بيانات الطلب تلقائياً في نموذج التحويل. تابع إلى الخطوات 4 و5.



4 ستظهر تفاصيل التحويل الخاصة بك الآن. انقر بعد ذلك على «Senden». تنتقل الآن إلى تطبيق **S-push-TAN-App**.



5 تحقق من بيانات طلبك مقابل مستنداتك الأصلية، مثل الإيصال. انقر بعد ذلك على «freigeben». انتهينا - تم إرسال التحويل الخاص بك.



DO YOU HAVE ANY QUESTIONS? WE WILL BE HAPPY TO HELP YOU.

Central service call number: You can contact us under 03641 679-0 24 hours a day, 7 days a week.

Further information about the Sparkasse app is available at: www.s-jena.de/app

YOU CAN ALSO CONTACT US AT:

Direkt-Beratung
text chat: www.s-jena.de/chat
Available: Mon – Fri from 8 am – 7 pm

Online banking support for private customers
Telephone: 03641 679-0
Available: 24 hours a day, 7 days a week.